

A white outline map of Argentina is positioned on the left side of the slide, extending from the top to the bottom. A red horizontal bar is overlaid on the map, partially obscuring it. The text is centered within this red bar.

**AFECTACIÓN INDUSTRIAS
POR REGIÓN COVID-19**

Ministerio Economía, Fomento y Turismo
26 junio 2022

Para la construcción de este reporte se utilizaron distintas fuentes para la recopilación de datos sobre PIB, empleos y cantidad de empresas por región. Adicionalmente, se utilizaron informes de afectación regional elaborados por las distintas Seremías.

Se hizo una distinción de las principales industrias de cada región en base a:

- 1 PIB Regional, de acuerdo al Banco Central 2018 (últimas cifras disponibles).
- 2 Número de ocupados por región y sector económico (promedio últimos 12 meses), de acuerdo al INE. Últimos datos consultados 'Trim. dic-feb 2020'.
- 3 Cantidad de Empresas por región y sector económico, de acuerdo a SII 2018 (últimas cifras disponibles).

Dado que cada una de las metodologías agrupa a las industrias de manera distinta, se homologaron las industrias en base a lo siguiente:

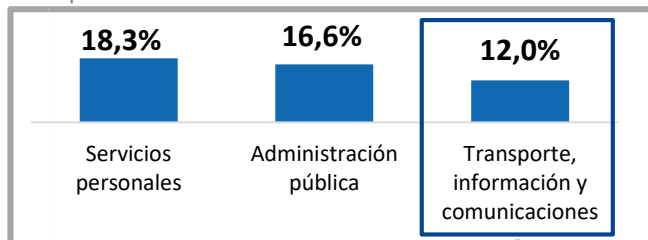
Industrias Seleccionadas	PIB	# Ocupados	# Empresas
Agricultura, ganadería, silvicultura y pesca	(1) Agropecuario-acuícola, (2) Pesca	Agricultura, ganadería, silvicultura y pesca	Agricultura, ganadería, silvicultura y pesca
Minería	Minería	Minería	Minería
Industria Manufacturera	Industria Manufacturera	Manufacturas	Industria Manufacturera
Electricidad, gas, agua y gestión de desechos	Electricidad, gas, agua y gestión de desechos	(1) EGA, (2) Suministro agua, y gestión de desechos	(1) Suministro de electricidad, gas, vapor, (2) Suministro agua, y gestión de desechos
Comercio, Restaurantes y Hoteles	Comercio, Restaurantes y Hoteles	(1) Comercio, (2) Actividades de alojamiento y servicios de comida	(1) Comercio al por mayor y menor, (2) act. de alojamiento y ss. de comida
Construcción	Construcción	Construcción	Construcción
Transporte, información y comunicaciones	Transporte, información y comunicaciones	(1) Transporte y almacenamiento, (2) Información y comunicaciones	(1) Transporte y almacenamiento, (2) Información y comunicaciones
Servicios financieros y empresariales	Servicios financieros y empresariales	Act. financieras y de seguros	Act. financieras y de seguros
Servicios de vivienda e inmobiliario	Servicios de vivienda e inmobiliario	Actividades inmobiliarias	Actividades inmobiliarias
Servicios Personales	Servicios Personales	(1) Act. profesionales, científicas y técnicas, (2) Act. de ss. administrativos, (3) Enseñanza, (4) Act. de atención de la salud, (5) Act. artísticas, (6) Otras act. ae servicios	(1) Act. profesionales, científicas y técnicas, (2) Act. de ss. administrativos, (3) Enseñanza, (4) Act. de atención de la salud, (5) Act. artísticas, (6) Otras act. ae servicios
Administración Pública	Administración Pública	(1) Administración pública y defensa, (2) Act. organizaciones y órganos extraterritoriales	(1) Administración pública y defensa, (2) Act. organizaciones y órganos extraterritoriales

Fuentes relacionadas COVID

- Cantidad Contagios en base a Visor Territorial Estadísticas Ministerio Bienes Nacionales. Casos Confirmados por Región se actualizan diariamente y tienen fecha de corte 25-06-2020 21:00 hrs. Los activos, se actualizan de acuerdo a informe epidemiológico con fecha de corte 22-06-2020 21:00 hrs.
- # Trabajadores acogidos a Protección de Empleo según Cifras Superintendencia Pensiones: <https://www.spensiones.cl/portal/institucional/594/w3-propertyvalue-10283.html>
- Monto de colocaciones de crédito FOGAPE en base a información otorgada por Informe Fogape generado diariamente por BancoEstado.
- Cifras de desempleo otorgadas División Estudios MINECON, en base a reportes empleo INE, 28 Mayo 2020
- Información otorgada por Sercotec (Reactivate) y Corfo (Par Impulsa: Corte 19 junio).

0,7%
PIB NACIONAL
\$1.383 miles de millones

Principales Industrias PIB¹



TRANSPORTE
Información y Comunicaciones

12% del PIB REGIONAL, corresponde al sector Transporte, Información y comunicaciones, representando un **12,2%** de las **empresas de la región**.

Transporte Público Mayor: Durante cuarentena estuvo sin operación. Todas las líneas paradas por falta de pasajeros. La semana inmediatamente posterior operó a un 30%. Actualmente recién alcanza el 50%.

Transporte Público Menor: Durante cuarentena operó al 30%, subiendo a un 50% semana post cuarentena y alcanzando actualmente recién un 60%.

Transporte Rural: Durante cuarentena el subsidiado operó al 100% (manteniéndose de esta forma hasta hoy) vs el no subsidiado que operó tan sólo a un 15%, subiendo a un 65% semana post cuarentena y alcanzando recién un 75%.

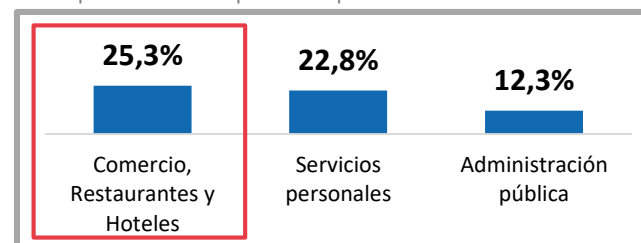
Aéreo: disminuyeron un 13,2% las operaciones de naves al 1T2020.

112.173
OCUPADOS

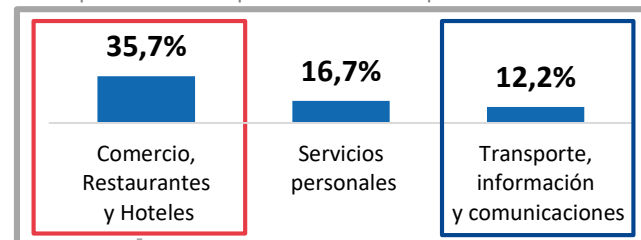
*Promedio últimos 12 meses, con último trimestre considerado FMA 2020

14.988
EMPRESAS
98,7,1% MIPYMES

Principales Industrias por n° ocupados²



Principales Industrias por cantidad de empresas³



COMERCIO
Restaurantes y hoteles

35,7% de las **EMPRESAS** de la región de Arica y corresponden al **Sector Comercio, Restaurantes y Hoteles**, representando el **25,3% DEL EMPLEO**

- Las actividades de alojamiento y servicios de comida son los sectores más afectados dada la situación actual. Habrían 3 cadenas hoteleras (y una 4ta en construcción), 2 casinos y 8 restaurantes en estado crítico. Los empleados del sector tienen un salario medio equivalente al 72% del salario medio regional por lo que su situación es aún más compleja. De acuerdo a última ENE FMA2020, el sector comercio tuvo una disminución de ocupados de -16,5% y Actividades de Alojamiento y Servicios de Comidas -16,4%.
- Hablando directamente al **sector turismo**, este se ha visto fuertemente impactado por los hechos acontecidos desde octubre pasado. Durante el mes de abril del presente año se registraron 8.587 pernoctaciones en la región, disminuyendo 70,6% en comparación interanual. Por otro lado, las llegadas disminuyeron en un 71%, el ingreso por habitaciones también tuvo una baja de 30,4%

CASOS CONFIRMADOS

1.549

Arica y Parinacota


CASOS ACTIVOS

388

Arica y Parinacota

EMPLEO

N° Trab. acogidos a Ley Pro Empleo COVID 19 al 21 Junio 2020⁵



TASA DESOCUPACIÓN⁶

FMA-2019	EFM-2020	FMA-2020
6,8%	6,8%	6,9%

SOLICITUD AYUDA EMPRESAS

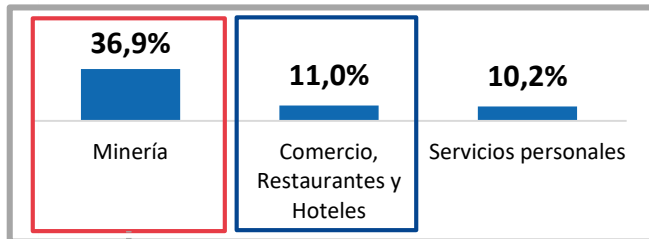
FOGAPE Colocaciones al 25 Junio⁷

1.190 operaciones | 208 más que la semana anterior.
510.942 UF

SUBSIDIOS CORFO-SERCOTEC⁸

REACTÍVATE | **PAR IMPULSA**
831 postulantes | Ventanilla aún abierta
37 beneficiados | Cupos: 46-60 aprox
Proy. Asignados: 7

2,2%
PIB NACIONAL
\$4.195 miles de millones

Principales Industrias PIB¹

MINERÍA

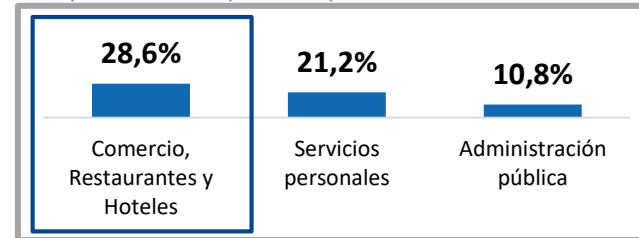
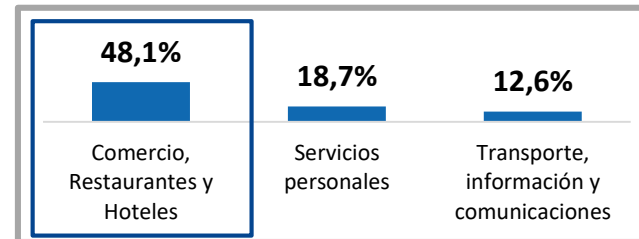
36,9% del PIB de Tarapacá, y 8% del empleo.

Compañías Mineras de la región trabajan a 1/3 de capacidad, para mantención de faenas, lo que implica una baja en la producción. Sólo GTECK, con su proyecto QB2, paralizó sus faenas el 18 de marzo, dejando un mínimo de dotación, en tareas de mantención. BHP Billiton – Cerro Colorado, informa que a contar de esta semana operará en faena con trabajadores de la región.

170.719
OCUPADOS

*Promedio últimos 12 meses, con último trimestre considerado FMA 2020

17.845
EMPRESAS
98,1% MIPYMES

Principales Industrias por n° ocupados²Principales Industrias por cantidad de empresas³

COMERCIO

Restaurantes y hoteles

Representan el **48,1%** de las **EMPRESAS** de la región y el **28,6%** DEL EMPLEO.

Turismo: De las 266 empresas registradas en Sernatur, 32,3% cerrados, 21,05% operativos y 46,24% sin información

Rubro Hotelero: De los 226 registrados en Sernatur, hay 56 operando, destinados a: 48,2% empresas rubro minero, 10,7% otras empresas y 8,9% residencias sanitarias. Sector menos afectado dentro del rubro turismo.

Rubro Gastronómico: De a cuerdo a Sernatur, 90% menos de ventas.

Comercio: desde el 15 de mayo a la fecha, sólo funciona comercio de productos de primera necesidad en las comunas de cuarentena. Encontrándose cerrados Mall Zofri, Mall Plaza y tiendas de retail.

Comercio Detallista: De los 5.000 asociados de la cámara, reportan que ya 600 trabajadores desvinculados de sus empresas asociadas

Zofri: ha dejado de percibir US\$ 448 millones, por el cierre de la mayoría de sus dependencias. Según Administración de Zona Franca, se ha vendido sólo un 32% de lo que se comercializó en este mismo período de 2019.

* OTROS

Transporte: Gremios de taxis y colectivos (766 pp.aprox.) reportan una baja de entre 80% y 90% en ventas.

Industria Manufacturera: En base a encuesta industria pesquera, se reporta disminución en ventas entre 15-30% comparado con año anterior. CORPESCA ventas normal y cancelación de proyectos

Empleo: Dirección del Trabajo registra en **cartas de aviso de término de contrato** y trabajadores, 5.324 en abril y 3.537 en mayo, **totalizando 8.861, mismo período del 2019 registró 6.669.**

Casos COVID-19

25 Junio⁴

CASOS CONFIRMADOS

5.712

Tarapacá

CASOS ACTIVOS

991

Tarapacá

EMPLEO

N° Trab. acogidos a Ley Pro Empleo COVID 19 al 21 Junio 2020⁵

AFC
11.787

Variación Mensual

21-jun 1.178
31-may 4.562
30-abr 6.047

TASA DESOCUPACIÓN⁶

FMA-2019	EFM-2020	FMA-2020
6,9%	7,4%	7,4%

SOLICITUD AYUDA EMPRESAS

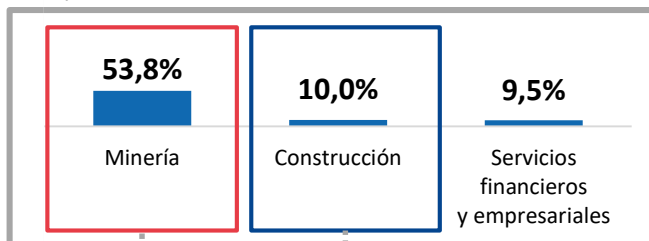
FOGAPE Colocaciones al 25 Junio⁷

2.462 operaciones | 367 más que la semana anterior.
4.163.860 UF

SUBSIDIOS CORFO-SERCOTEC⁸

REACTÍVATE | **PAR IMPULSA**
1.258 postulantes | 37 beneficiados
N/A

9,1%
PIB NACIONAL
\$17.428 miles de millones

Principales Industrias PIB ¹

MINERÍA

53,8% del PIB de Antofagasta corresponde a Minería, generando el **17,3% del empleo**.

Para abril de 2020, el **IPMin de la región de Antofagasta creció 4,3%** respecto a igual período del año 2019. (Minería metálica: +4,0% y Minería no metálica +11,7%). De acuerdo al Banco Central, **las ventas de Cobre en abril a China aumentaron un 27% con respecto al 2019**.

De acuerdo con las principales compañías mineras de la región: **Antofagasta Minerals**: la producción de cobre del Grupo llegó a 194.000 toneladas, para 1T2020, un 2,9% mayor al 1T 2019. **Codelco** rebaja proyección de precio del cobre a US\$ 2,40 promedio la libra para 2020. Para **BHP** la demanda sigue siendo estable y hay bastante interés en generar ventas.

315.972
OCUPADOS

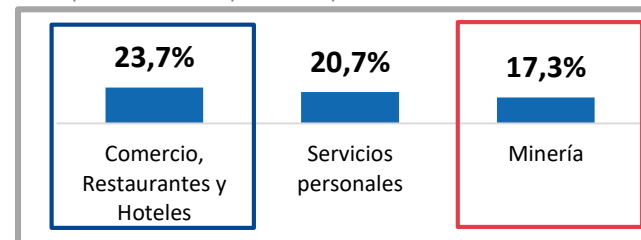
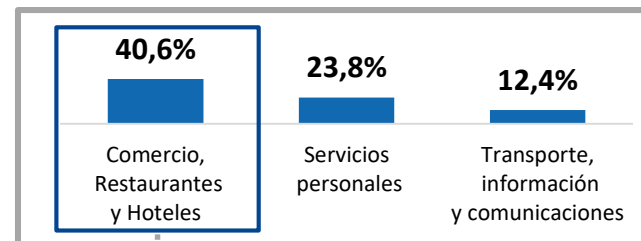
*Promedio últimos 12 meses, con último trimestre considerado FMA 2020

29.880
EMPRESAS
99,1% MIPYMES

CONSTRUCCIÓN

La Construcción representa el **10% del PIB regional**.

Hasta el momento, hay **21 proyectos habitacionales afectados** a nivel regional, lo que se traduce en **8.000 puestos de empleo** y un **costo semanal de USD 1.21 MM**.

Principales Industrias por n° ocupados ²Principales Industrias por cantidad de empresas ³

COMERCIO

Restaurantes y hoteles

Corresponde al **40,6%** de las **EMPRESAS** de la región y el **23,7% del empleo**.

Rubro Hotelero: 10% operatividad por contratos con minería Disminución de un 77,1% en pernотaciones en abril de acuerdo a EMAT/ **Tour operadores**: 100% sin operar. / **Guías**: 100% sin operar. **Rubro Gastronómico**: 50% modalidad delivery y 50% cerrados.

Comercio: Según cifras de desempleo el trimestre FMA, comercio es el sector con mayor retroceso -12,9%. En **Calama** encuesta realizada por la **mesa social covid19** arrojó que el **76% de las pymes locales** (40% sector comercio), **tienen sus operaciones suspendidas, canceladas o paralizadas**.

En relación a supermercados ISUP de abril reflejó una disminución de 4,4%.

Casos COVID-19

25 Junio ⁴

CASOS CONFIRMADOS

7.742

Antofagasta

CASOS ACTIVOS

1.849

Antofagasta

EMPLEO

N° Trab. acogidos a Ley Pro Empleo COVID 19 al 21 Junio 2020 ⁵

TASA DESOCUPACIÓN ⁶

FMA-2019	EFM-2020	FMA-2020
10,1%	9,8%	11,1%

SOLICITUD AYUDA EMPRESAS

FOGAPE Colocaciones al 25 Junio ⁷

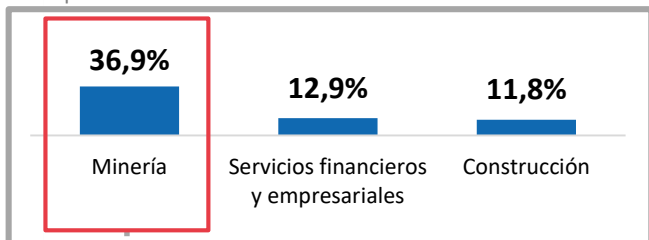
3.184 operaciones | 495 más que la semana anterior.
4.334.680 UF

SUBSIDIOS CORFO-SERCOTEC ⁸

REACTÍVATE
1426 postulantes
74 beneficiados

PAR IMPULSA
Ventanilla aún abierta
Cupos: 57-74 aprox.
Proy. Asignados: 0

2,0%
PIB NACIONAL
\$3.871 miles de millones

Principales Industrias PIB¹

MINERÍA

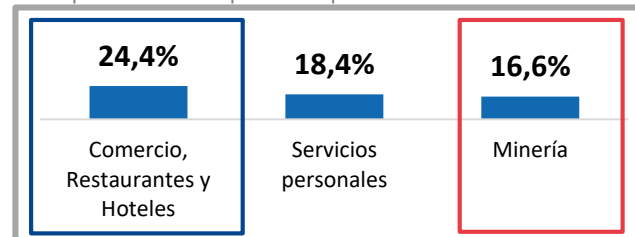
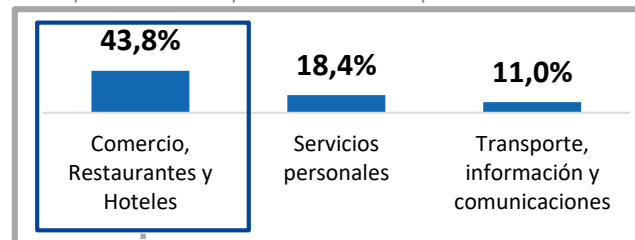
36,9% del PIB de Atacama corresponde al sector Minería, generando el **16,6%** del empleo.

En abril 2020 se observó un desempeño positivo en la actividad minera de la región anotando un **incremento de 6,3% en el IPMin** respecto a doce meses, acumulando un incremento de 13,3% en lo que va del 2020. En relación a las **exportaciones**, el **balance también fue positivo**. A marzo 2020, El sector minería presentó un **crecimiento interanual de un 48,5%**. Según datos de ProChile Atacama, las exportaciones "no cobre" de Atacama impulsaron un alza entre enero-abril de este año, ubicando a la región como la de mayor crecimiento en este sector a nivel nacional. Se encuentran todas los principales proyectos operativos.

145.930
OCUPADOS

*Promedio últimos 12 meses, con último trimestre considerado FMA 2020

15.414
EMPRESAS
99,4% MIPYMES

Principales Industrias por n° ocupados²Principales Industrias por cantidad de empresas³

COMERCIO

Restaurantes y hoteles

43,8% de las **EMPRESAS** de la región de Atacama corresponden al sector **Comercio, restaurantes y Hoteles**, representando el **24,4%** del empleo.

Sin duda comercio y turismo han sido los sectores más afectados, agravándose la situación para gastronómicos, locatarios nocturnos y sector turismo.

Comercio: Al T.EFM 2020, las cifras de Atacama registran un 8,7% de desocupación, siendo el **comercio** el sector que más incide en la **baja de ocupados (-16,7%)**. Ahora, al T.FMA cifra asciende a un 10,5%. En cuanto a **Ventas en Supermercados**, el ISUP de Abril arrojó una **disminución** a doce meses de tan sólo **1,3%**.

Turismo: La región cuenta con 621 servicios turísticos registrados, lo que representa el 19,1% de cantidad de empresas de acuerdo al SII. De estos servicios registrados, **han dejado de operar desde la primera quincena de marzo a la fecha el 86%** encontrándose entre ellos, restaurantes, Tour operadores, guías, transporte y establecimientos de alojamiento turístico. **En cuanto a servicios de alojamiento turístico existe un 29,3% en operación, el 70,7% se encuentra sin operación.** De acuerdo a EMAT Abril, las pernoctaciones **han disminuido un 62,1%** y el **Rev. Par un 56,7%**

CASOS CONFIRMADOS

887

Atacama

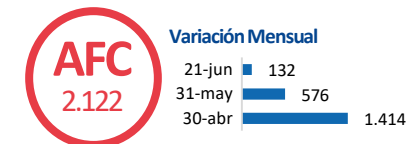
CASOS ACTIVOS

299

Atacama

EMPLEO

N° Trab. acogidos a Ley Pro Empleo COVID 19 al 21 Junio 2020⁵

TASA DESOCUPACIÓN⁶

FMA-2019	EFM-2020	FMA-2020
7,6%	8,7%	10,5%

SOLICITUD AYUDA EMPRESAS

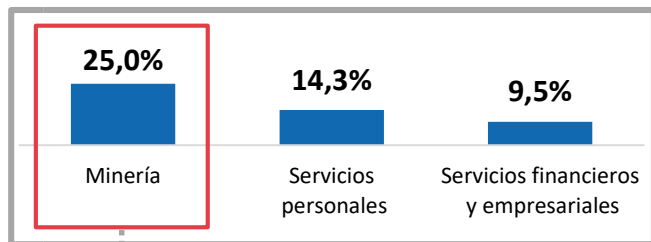
FOGAPE Colocaciones al 25 Junio⁷

2.162 operaciones | 318 más que la semana anterior.
1.813.168 UF

SUBSIDIOS CORFO-SERCOTEC⁸

REACTÍVATE | **PAR IMPULSA**
1096 postulantes | Ventanilla aún abierta
37 beneficiados | Cupos: 150-200 aprox.
Proy. Asignados: 0

2,7%
PIB NACIONAL
\$5.206 miles de millones

Principales Industrias PIB ¹

MINERÍA

25% del PIB de Coquimbo, generando cerca del 8,6% del empleo.

Principales problemáticas se deben a:

- Suspensión temporal Proyecto INCO (Minera Los Pelambres) *AMSA gestiona que empresas contratistas aseguren ingreso de \$500.000 durante la emergencia.
- Suspensión temporal operaciones Área explotación minera Tres Valles (término de 360 empleos)
- Minera Altos Punitaqui se acoge a Procedimiento de Reorganización
- **Suspensión de participación ciudadana en SEIA, tiene parados proyectos que se encuentran en evaluación ambiental.**

379.647
OCUPADOS

*Promedio últimos 12 meses, con último trimestre considerado FMA 2020

40.527
EMPRESAS
99,4% MIPYMES

COMERCIO

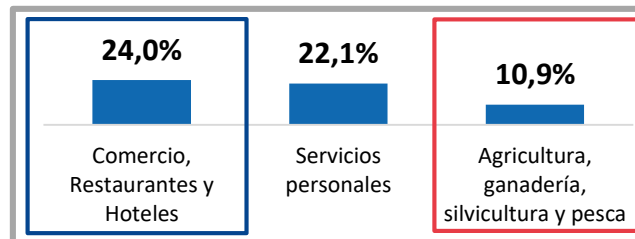
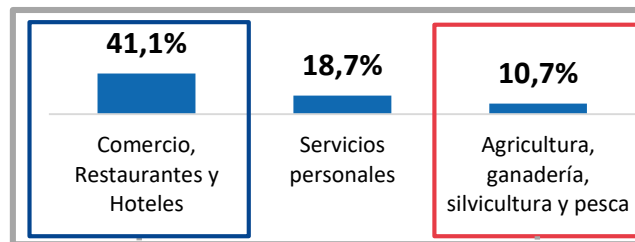
Restaurantes y hoteles

41,1% de las empresas de Coquimbo pertenecen al **sector Comercio, Restaurantes y Hoteles**, representando un **24% del empleo** y un **8,5% del PIB**.

Rubro Hotelero: El 78% de los servicios de alojamiento han decidido suspender sus operaciones y un 10% cerrar sus puertas. Se registra una baja del 86% en las pernoctaciones de Abril de acuerdo a mismo mes año anterior, según EMAT.

Agencias: sólo 15% está trabajando, dedicados a sector empresarial.

Comercio: situación crítica aquellos negocios que se encuentran cerrados por acto de autoridad.

Principales Industrias por n° ocupados ²Principales Industrias por cantidad de empresas ³

AGRICULTURA

Ganadería, silvicultura y Pesca

El sector agrícola, ganadero, pesca y silvicultura representa un **10,7% de las empresas** y **10,9 del empleo de la región**.

Pesca: No existe variación en desembarque 2019 - 2020, no obstante el pescador Artesanal es el más afectado.

Sector Silvoagropecuario: De acuerdo a datos levantados por INDAP mediante encuesta telefónica, la afectación sería la siguiente:

- Provincia del Choapa disminución de ventas en un 45.4%
- Provincia del Elqui disminución de ventas en un 62.6%.
- Provincia del Limarí disminución de ventas en un 57.3%.

Casos COVID-19

25 Junio ⁴

CASOS CONFIRMADOS

2.705

Coquimbo


CASOS ACTIVOS

784

Coquimbo

EMPLEO

N° Trab. acogidos a Ley Pro Empleo COVID 19 al 21 Junio 2020 ⁵

TASA DESOCUPACIÓN ⁶

FMA-2019	EFM-2020	FMA-2020
6,7%	9,5%	10,6%

SOLICITUD AYUDA EMPRESAS

FOGAPE Colocaciones al 25 Junio ⁷

4.833 operaciones | 759 más que la semana anterior.

5.259.195 UF

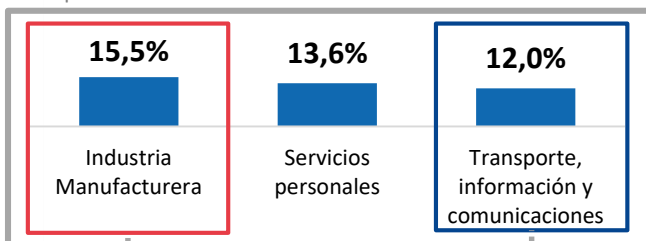
SUBSIDIOS CORFO-SERCOTEC ⁸

REACTÍVATE | **PAR IMPULSA**

2778 postulantes | 74 beneficiados

N/A

8,1%
PIB NACIONAL
\$15.405 miles de millones

Principales Industrias PIB ¹

Industria MANUFACTURERA

La Industria Manufacturera representa el **15,5% del PIB** regional. Siendo **Producción de alimentos** (Corpora Tresmontes, Sopraval, entre otras.) **Refinación de petróleo** (ENAP); y **Producción de tabaco** (British American Tabaco Chile) las principales actividades.

Se puede ver una afectación de esta según el Índice de Producción Manufacturera (informado por el INE), de **-12,2% en abril 2020**, cuya mayor incidencia negativa corresponde a un descenso en la demanda de "Fabricación de productos de la refinación del petróleo", seguida de una reducción de turnos en "Fabricación de plásticos y caucho sintético en formas primarias".

878.685
OCUPADOS

*Promedio últimos 12 meses, con último trimestre considerado FMA 2020

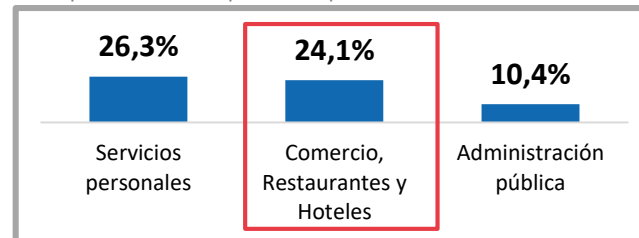
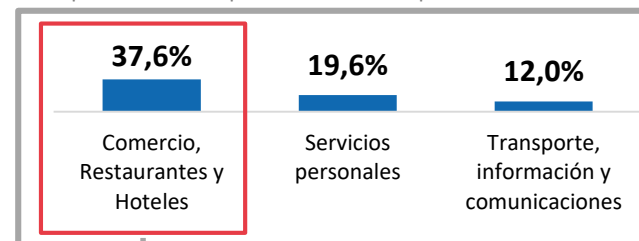
98.881
EMPRESAS
99,1% MIPYMES



TRANSPORTE Información y Comunicaciones

El sector transporte, información y comunicaciones comprende el **12,0% del PIB** y a su vez representa el **12% de las empresas de la región**. Siendo este a su vez es uno de los sectores más afectados por la crisis.

Transporte Mayor: la variación de ventas (ingresos por servicios) en los últimos meses ha sido en promedio un -60%. Así mismo cabe destacar que Metro Valparaíso muestra una variación de un -85% (Ingresos por servicios).

Principales Industrias por n° ocupados ²Principales Industrias por cantidad de empresas ³

COMERCIO Restaurantes y hoteles

37,6% de las **EMPRESAS** de la región de Valparaíso corresponden al sector **Comercio, restaurantes y Hoteles**, representando el **24,1% DEL EMPLEO** y el **8,1% del PIB regional**.

Rubro Hotelero: Sernatur estima que se mantiene funcionando un 2% de los alojamientos turísticos de un total de 1.360 en la región, los que mantienen un 3,8% de ocupación de las habitaciones.

Rubro Gastronómico: menos de un 10% del sector ha podido incorporar el reparto a domicilio.

Comercio: La Cámara Nacional de Comercio informó que las ventas del comercio minorista en abril de 2020 **cayeron un 45% respecto a abril de 2019**.

Casos COVID-19
25 Junio ⁴

CASOS CONFIRMADOS

10.797

Valparaíso

CASOS ACTIVOS

3.042

Valparaíso

EMPLEO

N° Trab. acogidos a Ley Pro Empleo COVID 19 al 21 Junio 2020 ⁵

AFC
40.476

Variación Mensual

21-jun 7.814
31-may 9.270
30-abr 23.392

TASA DESOCUPACIÓN ⁶

FMA-2019	EFM-2020	FMA-2020
8,5%	9,1%	10,7%

SOLICITUD AYUDA EMPRESAS

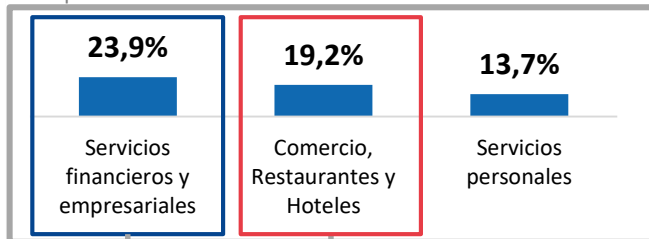
FOGAPE Colocaciones al 25 Junio ⁷

9.706 operaciones | 1.403 más que la semana anterior.
11.035.158 UF

SUBSIDIOS CORFO-SERCOTEC ⁸

REACTÍVATE | **PAR IMPULSA**
5323 postulantes | 133 beneficiados
N/A

42,0%
PIB NACIONAL
\$80.348 miles de millones

Principales Industrias PIB ¹

Corresponde al **23,9% del PIB Regional**.

ABIF: al cierre de abril el crédito bancario creció un 8,3% real anual. Las colocaciones comerciales crecen un 11,9% respecto al mismo mes de 2019, los créditos de consumo caen un 4,9%.

Al 29 de mayo se habían reprogramado cerca de 1 millón de créditos: 602 mil clientes de consumo, 300 mil clientes hipotecarios y 151 mil clientes comerciales.

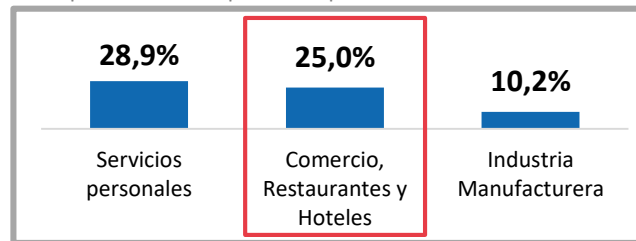
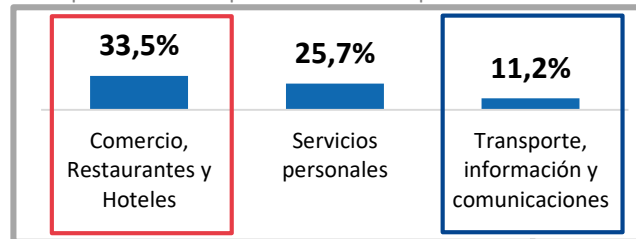
La **prima en la industria de seguros** generales y de vida cae un 23,7% con respecto al 1T2019.

Superir: quiebras de empresas entre enero a mayo subieron un 3,4% respecto del año anterior y un 13,3% en personas naturales.

3.905.064
OCUPADOS

*Promedio últimos 12 meses, con último trimestre considerado FMA 2020

412.152
EMPRESAS
97,6% MIPYMES

Principales Industrias por n° ocupados ²Principales Industrias por cantidad de empresas ³

33,5% de las **EMPRESAS** de la región son del sector **Comercio, restaurantes y Hoteles**, representando un **19% del PIB**.

Turismo: Según Fedetur, se perdieron más de 120.000 empleos entre febrero y abril. 55,7% corresponde a servicio de comidas y 16,8% a alojamiento.

Rubro Hotelero: variación de -96,6% a doce meses en abril.

Comercio: Según encuesta Observatorio Laboral UC el **20% de las empresas cerró o está en proceso de cierre y el 69% ha reducido sus ventas** (60% de alojamiento y hoteles, 28% de restaurantes; 24% de transporte y logística.)

- **Ventas Presenciales:** Según CNC, estas cayeron un 42,2% en mayo. (Vestuario -85,9%, Calzado: -92,1%, Hogar -66,1%, Muebles: -76,3%. Supermercados: -2,5%.

- **Ventas Online:** Según estudio de la CCS, a abril, las ventas en línea aumentaron 190%. 800 empresas iniciaron procesos de apertura de tiendas digitales.



El sector transporte, información y comunicaciones comprende el 11,2% de las empresas de la RM. **TRANSPORTE es una de las industrias más golpeadas por la crisis.**

Aerolíneas: Junta Aeronáutica Civil, registra una caída a Mayo de 94,6% en pasajeros totales transportados con respecto a mismo período año anterior. (Internacional: -98,9% / Nacional: -91,2% / Carga: -8,6%)

Transporte Interurbano: Turbus suspendió el servicio de pasajeros y pocas líneas siguen operando con pocos pasajeros

Sistema RED: Cantidad de validaciones en abril fueron un 15% de las validaciones de abril 2019.

Casos COVID-19

25 Junio ⁴

CASOS CONFIRMADOS

208.862

Metropolitana


CASOS ACTIVOS

30.379

Metropolitana

EMPLEO

N° Trab. acogidos a Ley Pro Empleo COVID 19 al 21 Junio 2020 ⁵

TASA DESOCUPACIÓN ⁶

FMA-2019	EFM-2020	FMA-2020
7,4%	8,7%	9,4%

SOLICITUD AYUDA EMPRESAS

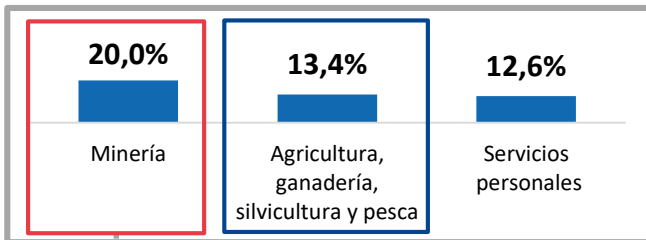
FOGAPE Colocaciones al 25 Junio ⁷

66.440 operaciones | 8.806 más que la semana anterior.
140.663.488 UF

SUBSIDIOS CORFO-SERCOTEC ⁸

REACTÍVATE | **PAR IMPULSA**
13.197 postulantes | N/A
155 beneficiados

4,4%
PIB NACIONAL
\$8.428 miles de millones

Principales Industrias PIB¹

MINERÍA

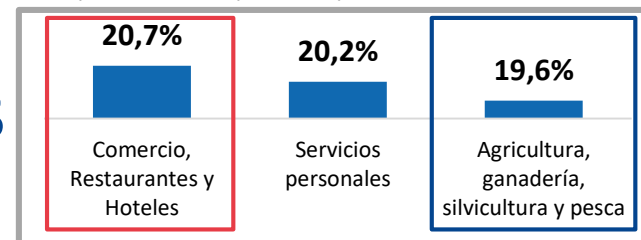
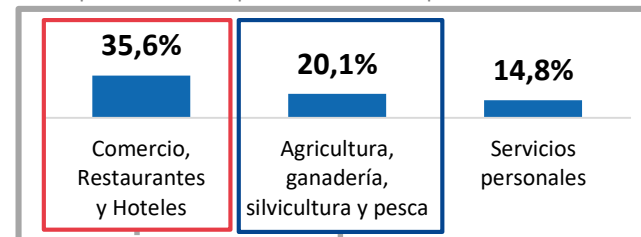
20% del PIB de O'Higgins corresponde al sector Minería.

- Codelco esta con continuidad operacional con dotaciones mínimas, lo que ha significado aprox un 10% de baja de producción. Ahora cambiará de turno a trabajo 14x14.
- El proyecto nuevo nivel mina está funcionando al mínimo lo que significa suspensión de contratos y despidos. Este proyecto estimaba 3000 puestos de trabajo.

443.835
OCUPADOS

*Promedio últimos 12 meses, con último trimestre considerado FMA 2020

55.616
EMPRESAS
99,2% MIPYMES

Principales Industrias por n° ocupados²Principales Industrias por cantidad de empresas³

COMERCIO

Restaurantes y hoteles

35,6% de las empresas de O'Higgins pertenecen al sector **Comercio, Restaurantes y Hoteles**, representando un **20,7% del empleo** y un **8,3% del PIB**.

Turismo: Parado. Trabajando en estrategias de retorno de acuerdo a lineamientos subsecretaría de Turismo.

Comercio: Comercio pequeño atendido por sus dueños, presenta notoria baja en ventas: algunos declaran más del 50%. Adicionalmente comienzan reclamos por parte del gremio "Comercio Seguro".

AGRICULTURA

Ganadería, silvicultura y Pesca

El sector **agrícola**, ganadero, pesca y silvicultura representa un **20,1% de las empresas**, un **19,6% del empleo** y un **13,4% del PIB** de la región, por lo que es uno de los **sectores más importantes**.

El mayor problema se debe a la sequía más que al COVID. Actualmente la industria esta planificando próximo año ante el termino de la mayoría de las cosechas, y la compleja situación actual.

CASOS CONFIRMADOS

5.136

O'Higgins

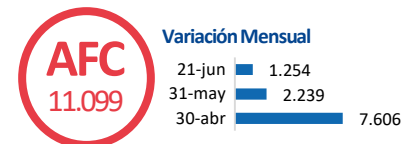
CASOS ACTIVOS

2.088

O'Higgins

EMPLEO

N° Trab. acogidos a Ley Pro Empleo COVID 19 al 21 Junio 2020⁵

TASA DESOCUPACIÓN⁶

FMA-2019	EFM-2020	FMA-2020
6,9%	8,4%	9,1%

SOLICITUD AYUDA EMPRESAS

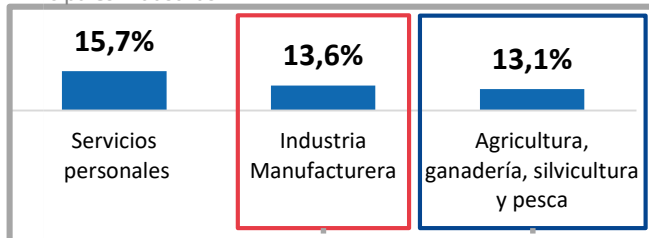
FOGAPE Colocaciones al 25 Junio⁷

4.688 operaciones | 680 más que la semana anterior.
4.969.338 UF

SUBSIDIOS CORFO-SERCOTEC⁸

REACTÍVATE | **PAR IMPULSA**
2627 postulantes | N/A
89 beneficiados

3,5%
PIB NACIONAL
\$6.609 miles de millones

Principales Industrias PIB ¹

Industria Manufacturera FORESTAL

La industria manufacturera, que en la región es principalmente forestal, representa un **13,6% del PIB regional**.

Durante Abril 2020, las exportaciones alcanzaron US\$223,72 millones de dólares, registrando una diferencia interanual positiva de 5,9%, dado principalmente por el sector Silvoagropecuario, único con incidencia positiva, la cual tuvo un alza de un 22,2%.

Los Principales países de exportación fueron, Estado Unidos, China y Japón, con una participación de 19,3%, 10,4% y 6,1 respectivamente.

508.218
OCUPADOS

*Promedio últimos 12 meses, con último trimestre considerado FMA 2020

69.639
EMPRESAS
99,4% MIPYMES

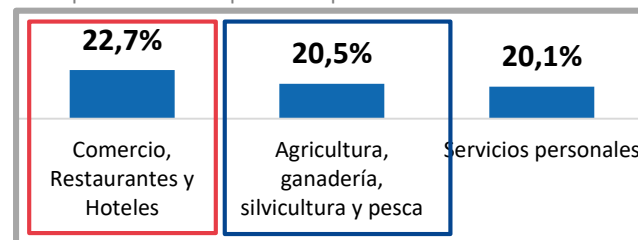
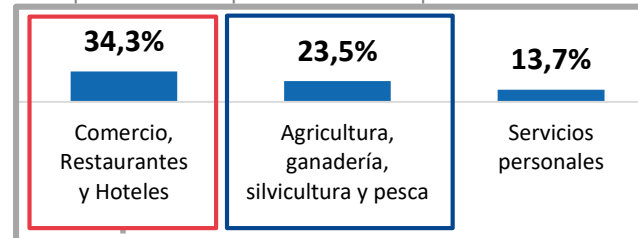
AGRICULTURA

Ganadería, silvicultura y Pesca

Maule es una **región principalmente agrícola**, el sector "Agricultura, ganadería, silvicultura y pesca" no tan sólo compone un **13,1% del PIB** sino que también representa un **20,8% del empleo** y el **23,5% de las empresas regionales**.

Ganadería: Se remataron 8.713 cabezas de ganado durante el mes de análisis, lo que significó una **disminución de 16,3%** en doce meses. De esta forma la región representó el **13,2%** del total de cabezas rematadas en ferias a nivel nacional.

Sector Silvoagropecuario: La Exportaciones fueron valoradas en MMUS\$69,8 alcanzando una participación del 31,2% del total exportaciones regionales, concentrándose en el sector fruticultura la mayor cuantía con 28,5% del total exportado. **En relación a igual mes año anterior se registro una expansión de 22,2%**

Principales Industrias por n° ocupados ²Principales Industrias por cantidad de empresas ³

COMERCIO

Restaurantes y hoteles

34,3% de las **EMPRESAS** de la región del Maule corresponden al **sector comercio, restaurantes y hoteles**, representando el **22,5% DEL EMPLEO**.

Rubro Hotelero: Según se informa en la última encuesta INE, durante el mes de abril 2020, se registraron un total de 3.003 Pernoctaciones de pasaje-ros en los establecimientos de alojamiento turístico, lo que provocó una **caída de 93,6%** con respecto al mismo mes del año anterior.

De acuerdo a gremios más relevantes del sector (que aglomeran sector hotelero, pubs y restaurantes), **cerca de un 80% se mantiene cerrado y sin ingresos**. En cuanto a restaurantes el 20 % aprox. mantiene ventas mínimas por delivery.

Casos COVID-19
25 Junio ⁴

CASOS CONFIRMADOS


5.013
Maule

CASOS ACTIVOS

1.458
Maule

EMPLEO

N° Trab. acogidos a Ley Pro Empleo COVID 19 al 21 Junio 2020 ⁵

TASA DESOCUPACIÓN ⁶

FMA-2019	EFM-2020	FMA-2020
6,6%	6,2%	6,7%

SOLICITUD AYUDA EMPRESAS

FOGAPE Colocaciones al 25 Junio ⁷

5.843 operaciones | 941 más que la semana anterior.
7.454.584 UF

SUBSIDIOS CORFO-SERCOTEC ⁸

REACTÍVATE | **PAR IMPULSA**
3153 postulantes | Ventanilla aún abierta
89 beneficiados | Cupos: 105-137 aprox.
Proy. Asignados: 117

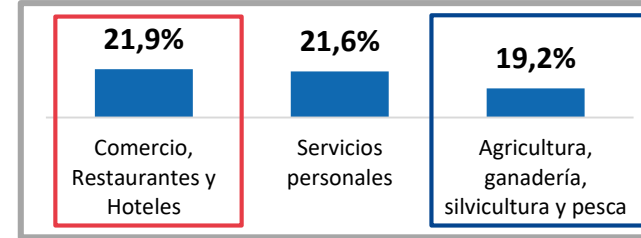
* Aún no se tienen cifras acerca del **PIB del ÑUBLE**
Este está consolidado por Biobío

224,628
OCUPADOS

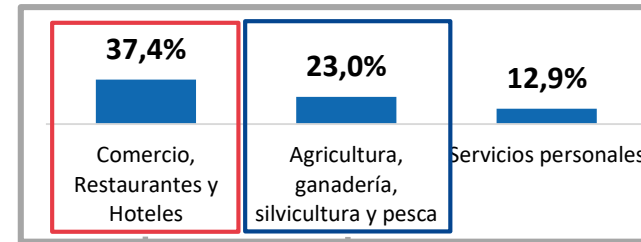
*Promedio últimos 12 meses, con último trimestre considerado FMA 2020

28.348
EMPRESAS
99,5% MIPYMES

Principales Industrias por n° ocupados²



Principales Industrias por cantidad de empresas³



37,4% de las **EMPRESAS** de la región del Ñuble corresponden al sector **Comercio, restaurantes y Hoteles**, representando el **21,9% del empleo**.

Comercio: han sufrido disminución en las ventas que rondan el 70%, sus problemáticas se asocian a la disminución del gasto y a la negativa de los bancos de otorgar créditos FOGAPE.

Retail: Apertura del mall Arauco de Chillán el día 10 de junio con un 30 % de las tiendas. Tiendas no ubicado en centros comerciales, funcionan con relativa normalidad.

Supermercados: El INE mediante el ISUP de abril, arroja un descenso del 13,5 en ventas interanual. Cabe resaltar que esta información corresponde al período de cuarentena y cordón sanitario que se aplicó a las comunas de Chillán y Chillán Viejo, levantada el día 23 de abril

Turismo: Industria más afectada. La crisis se suma la mala temporada de verano y la negativa de los bancos a otorgar créditos con garantía del estado. Hay una disminución de un 98,4% de las pernoctaciones en abril con respecto al año anterior.

Restaurantes: desde el 20 de marzo sólo funcionan bajo la modalidad de reparto, por lo cual la gran mayoría se acogió a la ley de protección del empleo, pero su falta de liquidez está llevando a varios al cierre de sus locales. Los bancos consideran este rubro como riesgoso, por lo cual no han podido optar al FOGAPE.



Ñuble es una **región principalmente agrícola**, el sector "Agricultura, ganadería, silvicultura y pesca" representa un **19,2% del empleo** y un **23% de las empresas regionales**.

Agricultura: se mantuvieron las faenas sin paralización, complicaciones en el traslado de personal para cosechas en un comienzo y algunas demoras en los procesos de exportación (subsano). **Molienda de Trigo:** registró una variación interanual de 38,0%. (Industria manufacturera).

Forestal: las faenas forestales se han mantenido y el transporte ha funcionado con relativa normalidad.

Pesca: han visto una fuerte disminución en las ventas dado que no han podido realizar sus ventas a restaurantes, pescaderías, ferias y locatarios/as de mercado. Desde el punto de vista de plantas procesadoras sólo 2 de las 7 plantas de la región han podido exportar sus productos a otros países.

CASOS CONFIRMADOS

2.274

Ñuble

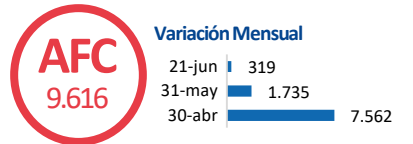
CASOS ACTIVOS

632

Ñuble

EMPLEO

N° Trab. acogidos a Ley Pro Empleo COVID 19 al 21 Junio 2020⁵



TASA DESOCUPACIÓN⁶

FMA-2019	EFM-2020	FMA-2020
5,5%	7,6%	8,4%

SOLICITUD AYUDA EMPRESAS

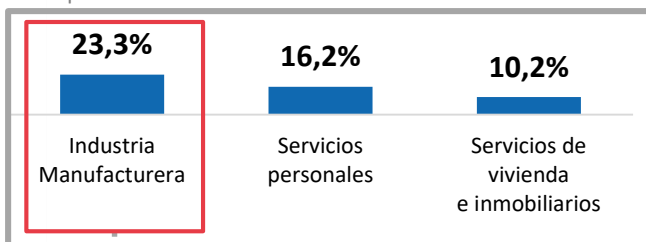
FOGAPE Colocaciones al 25 Junio⁷

1.813 operaciones | 388 más que la semana anterior.
1.236.785 UF

SUBSIDIOS CORFO-SERCOTEC⁸

REACTÍVATE | **PAR IMPULSA**
1428 postulantes | **37 beneficiados** | **N/A**

7,6% *Incluye PIB Ñuble
PIB NACIONAL
 \$14.464 miles de millones

Principales Industrias PIB ¹

Industria Manufacturera FORESTAL

La industria manufacturera, que en la región es mayormente forestal, es la principal actividad económica de la región, representando un **23,3% del PIB regional** y un **12,8% del empleo**.

Índice de Producción manufacturera (**IPMan**) de la Región del Biobío decreció 4,2% en abril
 Índice de Inventarios de la Industria Manufacturera (IIMan) anotó un alza mensual de 1,8% en abril de 2020.

Según **CORMA** la **Celulosa y Papel** están a un **100% de funcionamiento** (a excepción del cierre de BO Paper), Sin embargo, exportaciones bajan un 21%. En cuanto a **Madera** también funciona a un **100%**, pero ventas decaen un 20%.

704.801
OCUPADOS

*Promedio últimos 12 meses, con último trimestre considerado FMA 2020

92.656
EMPRESAS
99,4% MIPYMES



COMERCIO

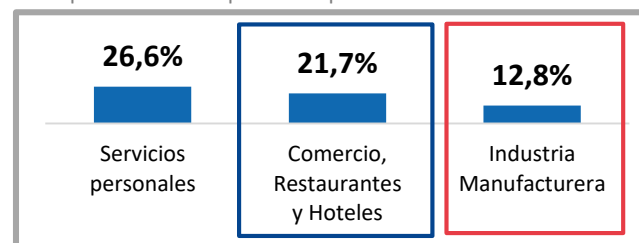
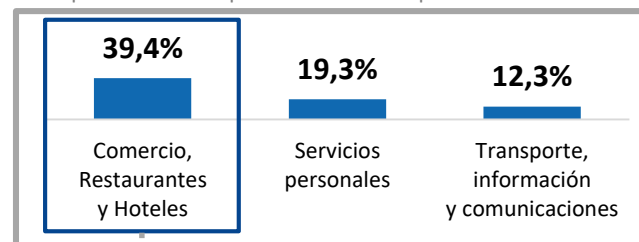
Restaurants y hoteles

39,4% de las **EMPRESAS** de la región corresponden al sector **Comercio, restaurantes y Hoteles**, representando el **21,7% del empleo**.

Comercio: FECOMTUR ha informado que se encuentra en un 90-95% de funcionamiento, pero con bajas importantes en ventas. EN cuanto a **venta de supermercados**, de acuerdo a ISUP Abril, hubo una **variación de -19,6%**

Gastronomía, según datos de **SERNATUR**, el porcentaje de actividad estaría sólo al **21% de funcionamiento**.

Hotelería: según datos de **SERNATUR**, el porcentaje de actividad estaría sólo al **12% de funcionamiento**. De acuerdo a encuesta EMAT Abril, las **pernoctaciones** habrían tenido un **retroceso de 89,3%** y el **RevPAR** habría sido de **-75,6%**

Principales Industrias por n° ocupados ²Principales Industrias por cantidad de empresas ³

PESCA

Adicionalmente, se informa que la Pesca es una de las principales industrias afectadas.

- **Pesca Industrial:** De acuerdo a ASIPRES se encuentra en un 75% de funcionamiento.
- **Pesca Artesanal:** De acuerdo a SUBPESCA está a un 48,5% de funcionamiento.
- Según tipo de pesca, de acuerdo a SERNAPESCA, el % de desempeño de la actividad sería: **Pelágicos 89,8%** (debido al mal clima), **Demersales 74,1%** y **Bentónicos 51%**.

Casos COVID-19

25 Junio ⁴

CASOS CONFIRMADOS

5.958

Biobío

CASOS ACTIVOS

2.210

Biobío

EMPLEO

N° Trab. acogidos a Ley Pro Empleo COVID 19 al 21 Junio 2020 ⁵

AFC
 27.377

Variación Mensual

21-jun | 1.598
 31-may | 6.589
 30-abr | 19.190

TASA DESOCUPACIÓN ⁶

FMA-2019	EFM-2020	FMA-2020
7,1%	8,6%	8,9%

SOLICITUD AYUDA EMPRESAS

FOGAPE Colocaciones al 25 Junio ⁷

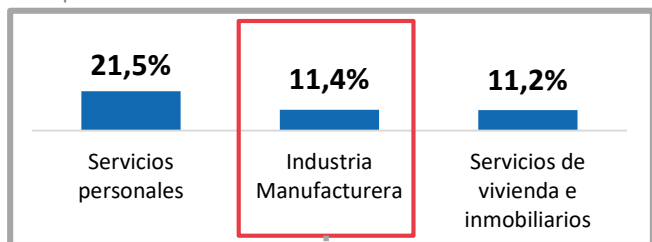
8.746 operaciones | 1.318 más que la semana anterior.
10.329.186 UF

SUBSIDIOS CORFO-SERCOTEC ⁸

REACTÍVATE
 4953 postulantes
 133 beneficiados

PAR IMPULSA
 Ventanilla aún abierta
 Cupos: 344-446 aprox.
 Proy. Asignados: 120

2,6%
PIB NACIONAL
\$5.038 miles de millones

Principales Industrias PIB ¹

Industria Manufacturera **FORESTAL**

La industria manufacturera, que en la región es principalmente forestal, representa el **11,4% del PIB regional**. El 2019 45% de las exportaciones de la región, fueron de **Celulosa por la empresa CMPC**.

IPMan de abril 2020 registró -3,1%, incidencia principalmente por Fabricación de muebles. Exportaciones de la Industria Forestal en abril aumentaron 61,4% en 12 meses, con US\$33,7 millones exportados.

Entre las principales empresas⁽¹⁾ se reporta:

- Exportaciones a la baja pero sin problemas logísticos en transporte y puertos.
- Caída en la demanda local de paneles por caída en el sector construcción.

(1) Eagon Lautaro, Luciana Pacific, CMPC

438.554
OCUPADOS

*Promedio últimos 12 meses, con último trimestre considerado FMA 2020

50.597
EMPRESAS
99,4% MIPYMES



Comercio, Restaurantes y hoteles **TURISMO**

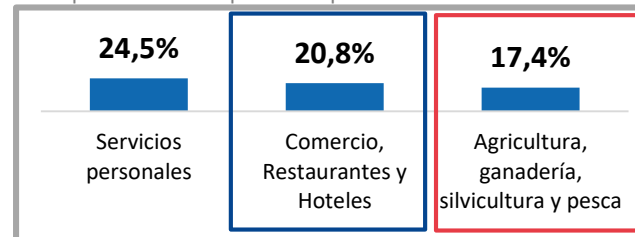
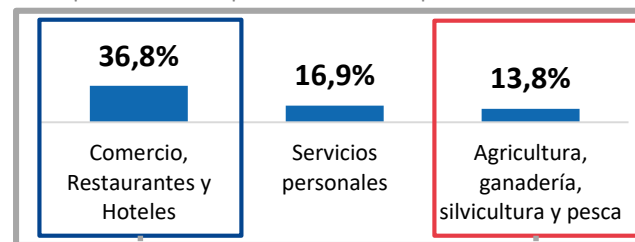
36,8% de las empresas pertenecen al sector **Comercio, Restaurantes y Hoteles**, representando un **20,8% del empleo** y un **10% del PIB**.

Según estudio de la CNC, las ventas del comercio minoristas descendieron un 48,3% en abril, acumulando baja de 15,3% durante 2020.

Rubro Hotelero: Durante abril de 2020, disminuyeron un 98,1% en doce meses las pernoctaciones. Principales hoteles y casinos cerrados. Se incluye el **Centro Ski Corralco y Villarrica**, que es muy importante para el desarrollo económico de la Cordillera Andina de la Araucanía.

Centros Comerciales: 4/4 abiertos y funcionando sin problemas.

Supermercados/Ferías: Funcionando bien.

Principales Industrias por n° ocupados ²Principales Industrias por cantidad de empresas ³

AGRICULTURA Ganadería, silvicultura y Pesca

El sector **agrícola, ganadero, pesca y silvicultura** representa un **13,8% de las empresas**, un **17,4% del empleo** y un **8,6% del PIB** de la región.

El sector Silvoagropecuario, informó una baja de 8,5%, en exportaciones de abril 2020

Sector Acuicola: Afectaciones menores.

Ganadería: Sin afectaciones, ni problemas logísticos.

Silvicultura: Baja en la demanda del mercado nacional (20%) e internacional (30%), con cancelación de embarques debido a caída del mercado de astillas.

Cereales: sin afectación, incluso ventas han aumentado.

Frutícolas: sin mayores afectaciones. Demanda varía según mercado y con aumento de 20,5% de exportaciones en abril 2020

Casos COVID-19

25 Junio ⁴

CASOS CONFIRMADOS

3.105

Araucanía

CASOS ACTIVOS

355

Araucanía

EMPLEO

N° Trab. acogidos a Ley Pro Empleo COVID 19 al 21 Junio 2020 ⁵

AFC
26.430

Variación Mensual

21-jun 584
31-may 4.844
30-abr 21.002

TASA DESOCUPACIÓN ⁶

FMA-2019	EFM-2020	FMA-2020
6,8%	7,2%	7,7%

SOLICITUD AYUDA EMPRESAS

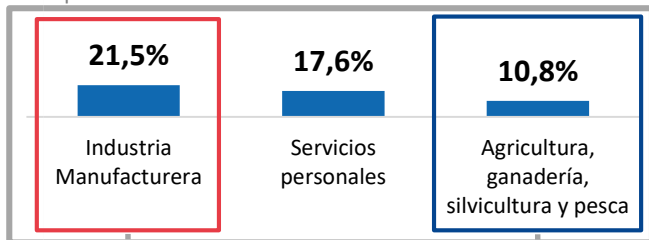
FOGAPE Colocaciones al 25 Junio⁷

5.370 operaciones | 916 más que la semana anterior.
4.945.640 UF

SUBSIDIOS CORFO-SERCOTEC ⁸

REACTÍVATE | **PAR IMPULSA**
3093 postulantes | 106 beneficiados
N/A

1,3%
PIB NACIONAL
\$2.503 miles de millones

Principales Industrias PIB ¹

La industria manufacturera representa el **22% del PIB de la región de los Ríos.**

El IPMan de la región **añadió un 19,5% en abril de 2020** a doce meses, acumulando un aumento de **6,2%** en el período ene-abr. Esto principalmente por un aumento en la **fabricación de papel y elaboración de alimentos.**

Los sectores **más afectados** son **fabricación de equipo de transporte y elaboración de bebidas alcohólicas.**

En el período ene-abr las **exportaciones acumuladas de la industria regional disminuyeron en -24%** al comparar 2019 y 2020 (INE).

190.111
OCUPADOS

*Promedio últimos 12 meses, con último trimestre considerado FMA 2020

22.041
EMPRESAS
99,5% MIPYMES

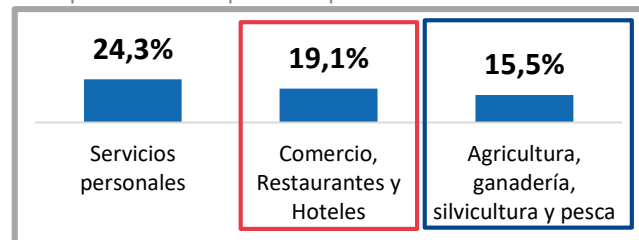
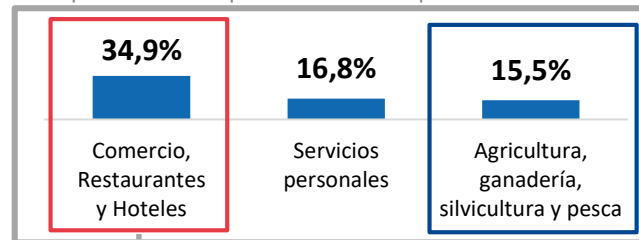


El sector compone un **10,8% del PIB** y un **15,5% del empleo y de las empresas regionales.**

Ganadería: Los beneficios de ganado Bovino en mataderos de Los Ríos y Los Lagos, en abril fue de -14,9% a doce meses, con una variación acumulada de -2,3%, al comparar el período ene-abr de 2019 y 2020 (INE).

Exportaciones silvoagropecuarias: En el período ene-abr las exportaciones acumuladas **añadieron un 5,8%** al comparar 2019 y 2020 (INE).

Pesca: Los desembarques de productos disminuyeron un 23% al comparar período ene-may de 2019 y 2020 (SERNAPEPESCA).

Principales Industrias por n° ocupados ²Principales Industrias por cantidad de empresas ³

35% de las **EMPRESAS** de la región de Los Ríos corresponden al **sector comercio, restaurantes y hoteles**, representando el **19% DEL EMPLEO.**

Comercio: La Asociación de Locatarios Levantemos Valdivia (reúne a la mayor cantidad de locatarios en el centro de Valdivia), a fines de abril informó que 30/128 locales han cerrado definitivamente y 20/128 se mantienen cerrados parcialmente (en actualización).

Turismo: Según encuesta Sernatur a 215/1.418 prestadores de servicios turísticos, el **80% se encuentra temporalmente cerrado y 32% informa una pérdida total de la empresa.** Según datos de la Subsecretaría de Turismo un 51% de las empresas han reducido presupuesto, 53% han reducido su personal y el impacto del COVID-19 ha significado \$12.000 millones en pérdidas.

Según la Encuesta EMAT de INE **disminuyeron en un 92,4% las pernoctaciones** en el mes de abril al comparar con 2019.

Casos COVID-19

25 Junio ⁴

CASOS CONFIRMADOS

652

Los Ríos


CASOS ACTIVOS

136

Los Ríos

EMPLEO

N° Trab. acogidos a Ley Pro Empleo COVID 19 al 21 Junio 2020 ⁵

TASA DESOCUPACIÓN ⁶

FMA-2019	EFM-2020	FMA-2020
4,7%	6,4%	7,1%

SOLICITUD AYUDA EMPRESAS

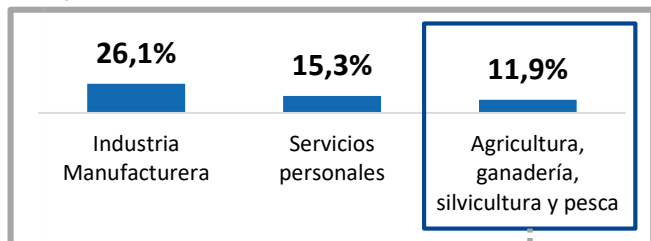
FOGAPE Colocaciones al 25 Junio ⁷

2.250 operaciones | 309 más que la semana anterior.
1.473.731 UF

SUBSIDIOS CORFO-SERCOTEC ⁸

REACTÍVATE | **PAR IMPULSA**
1605 postulantes | Ventanilla aún abierta
37 beneficiados | Cupos: 115-149 aprox.
Proy. Asignados: 122

3,4%
PIB NACIONAL
\$6.444 miles de millones

Principales Industrias PIB ¹

Agricultura, **GANADERÍA**
silvicultura y **PESCA**

11,9% del PIB de la región corresponde a Agricultura, ganadería, silvicultura y pesca, el **14,1%** de las empresas se dedican a este rubro y otorgan un **14,5%** del empleo.

De acuerdo a ENE para el T.FMA, el sector Agricultura, ganadería, silvicultura y pesca, tuvo un retroceso de -17,1%.

Pesca: El reporte de desembarque muestra una reducción general de un 6% al 1T2020.

Pesca Artesanal: extracción ha disminuido un 17,4%.

Pesca Industrial: extracción ha aumentado un 72%

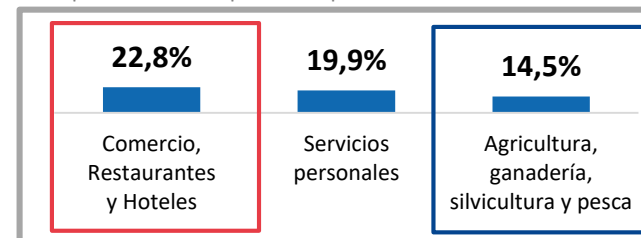
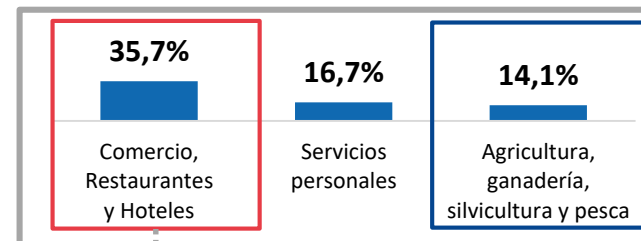
Centros de Cultivos (Algas, Salmones y mitílicos): +1,7%

Exportaciones: Variación Ene May 2020 v/s Ene May 2019: Salmones y truchas: -10,9%, Mitílicos -15%, Erizos: -16,4%, Moluscos: +117%, Algas: +4,6 % // Plantas Lecheras aumentan 10% producción, y productos lecheros aumentan 18% precio de entrega. Carne disminuye un 5% el precio mercado. // Miel: -38,3% (3,3 mill US\$)

413.328
OCUPADOS

*Promedio últimos 12 meses, con último trimestre considerado FMA 2020

53.552
EMPRESAS
99,1% MIPYMES

Principales Industrias por n° ocupados ²Principales Industrias por cantidad de empresas ³

35,7% de las **EMPRESAS** de la región de Los Lagos corresponden al sector **comercio, restaurantes y hoteles**, representando el **22,8%** DEL EMPLEO.

Comercio minorista: De acuerdo a un estudio interno de la Seremía, que cubrió el 46% de los comerciantes al por menor, un **51%** de ellos indicó **no estar operando**, y sólo un 4% operando a capacidad normal. El 60% señala haber disminuido la cantidad de colaboradores. De acuerdo a última ENE para el trim FMA, Comercio tuvo un retroceso de -11,8%.

Restaurantes, Alojamiento y Operadores: De un total de 709 encuestas aplicadas, un 85 % indicó no estar operando por tener sus negocios cerrados y sólo un 1% de los encuestados indicó estar operando a plena capacidad.

- **Alojamientos,** De acuerdo a encuesta EMAT, la tasa de ocupación en abril alcanzó tan solo un 10,7%.

- **Restaurantes:** De los 5.910 locales, se estima que aproximadamente un 20% está operando con delivery y entrega en local establecido.

Casos COVID-19

25 Junio ⁴

CASOS CONFIRMADOS

1.541

Los Lagos


CASOS ACTIVOS

317

Los Lagos

EMPLEO

N° Trab. acogidos a Ley Pro Empleo COVID 19 al 21 Junio 2020 ⁵

TASA DESOCUPACIÓN ⁶

FMA-2019	EFM-2020	FMA-2020
3,2%	5,1%	5,3%

SOLICITUD AYUDA EMPRESAS

FOGAPE Colocaciones al 25 Junio ⁷

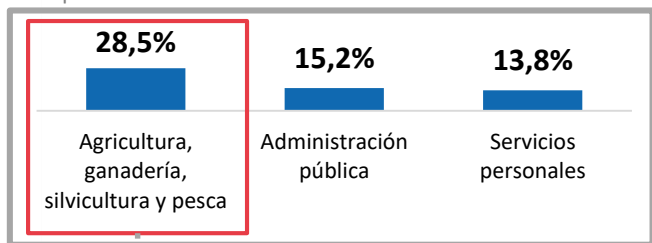
6.290 operaciones | 847 más que la semana anterior.
6.797.063 UF

SUBSIDIOS CORFO-SERCOTEC ⁸

REACTÍVATE | **PAR IMPULSA**
2971 postulantes | 89 beneficiados
N/A

0,6%
PIB NACIONAL
\$1.082 miles de millones

Principales Industrias PIB¹



Pesca y **ACUICULTURA**

29% del PIB de Aysén es del sector Agricultura, ganadería, silvicultura y pesca. El mayor peso es el Subsector Acuícola (80%).

Se ha detectado una baja en la productividad y por ende en la fuerza laboral. Empresas ubicadas entre Puerto Aysén y Chacabuco, han mantenido su operatividad.

Pesca Artesanal: disminución del 23% en el 1T20. Se mantienen las demandas del sector, compensando la disminución de la cuota de la Merluza Austral, ya sea esta en aumento de cuota o bono de compensación.

Pesca Industrial: disminución del 16% en el 1T20.

Acuicultura: disminución del 13% en la biomasa cultivada, un 4% en siembra y un 13% en cosechas.

MOWI Pto Chacabuco aumentó su producción en 50%. Aun no se saben secuelas de lo ocurrido en China por potencial contagio.

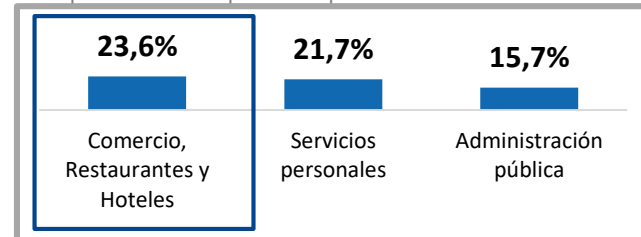
Plantas Procesadoras: Se encuentran operativas 9/21 planta, cayendo la producción en un 22%.

57.242
OCUPADOS

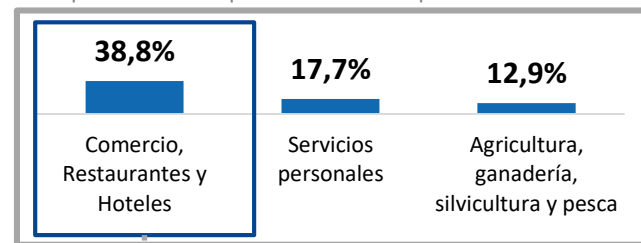
*Promedio últimos 12 meses, con último trimestre considerado FMA 2020

8.489
EMPRESAS
99,8% MIPYMES

Principales Industrias por n° ocupados²



Principales Industrias por cantidad de empresas³



Comercio, Restaurantes y hoteles
TURISMO

38,8% de las **EMPRESAS** de la región de Aysén corresponden al sector comercio, restaurantes y hoteles, representando un **23,6% DEL EMPLEO** aprox.

Turismo: altas disminuciones en ventas de las cerca de 1.700 empresas del rubro turismo, yendo desde el 100% hasta el 40%.

- **Alojamiento y hospedajes:** son el 42% del total de empresas del rubro. Han mermado sus ventas entre un 50% y 70%.
- **Restaurantes:** Se solicita apertura de los locales, dado la baja tasa de casos. Ya que aún con "delivery", las ventas se ven disminuidas al menos en un 35%.
- **Turismo y Aventura,** corresponden al 18% del total de empresas del rubro. Han paralizado completamente.

Se realizarán lanzamientos de Reactivate y Renace Turismo Aysén, por aprox MM \$2.000 del FNDR.

Comercio: Se estima una **baja entre el 25% al 35% en las ventas de productos.** A esto se suman problemas de quiebres de stock de ciertos productos a nivel local y problemas de traslado de carga por Argentina, lo que encarece el costo de transporte (ahora por vía marítima).

CASOS CONFIRMADOS

30
Aysén

CASOS ACTIVOS

5
Aysén

EMPLEO

N° Trab. acogidos a Ley Pro Empleo COVID 19 al 21 Junio 2020⁵



TASA DESOCUPACIÓN⁶

FMA-2019	EFM-2020	FMA-2020
3,9%	5,3%	5,6%

SOLICITUD AYUDA EMPRESAS

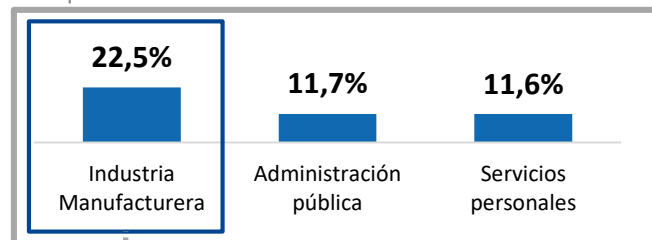
FOGAPE Colocaciones al 25 Junio⁷

1.050 operaciones | 153 más que la semana anterior.
676.797 UF

SUBSIDIOS CORFO-SERCOTEC⁸

REACTÍVATE | **PAR IMPULSA**
821 postulantes | **20** beneficiados
N/A

1,0%
PIB NACIONAL
\$1.981 miles de millones

Principales Industrias PIB¹

Industria MANUFACTURERA

Representa el **22,5% del PIB de la región**, incidida principalmente por la refinación de petróleo, fabricación de Coque y procesamiento de pescados, crustáceos y mariscos.

Refinación de Petróleo: se estima que la demanda por combustibles este año caerá un 24%, impactando los resultados de ENAP, Geopark e YPF. Demanda por metanol también está deprimida, lo que obligó a Methanex¹ a cerrar transitoriamente una de sus dos plantas.

Pesca y acuicultura: El desembarque pesquero se redujo un 10,2% en abril r/a mismo mes año anterior, incidido principalmente por el desembarque industrial -92,6% (este año no hubo desembarque de Krill). El artesanal sólo decreció un 3,5% y el acuícola creció un 55,7%.

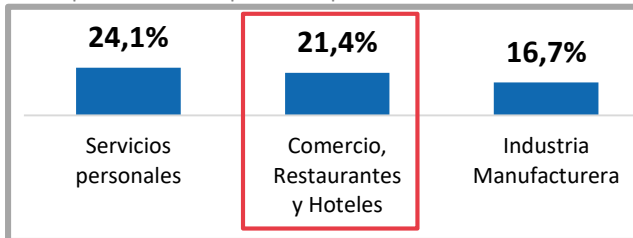
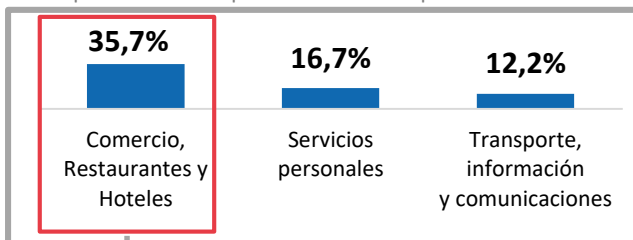
Salmonicultura: Principal actividad acuícola de la región. Este año ha tenido buenos resultados, el 1T las exportaciones aumentaron un 29,3% r/a mismo T año anterior. Sin embargo, hay incertidumbre asociada a la demanda futura. Mercado Chino ya ha dado cuenta de reducción del consumo de salmón, lo cual busca ser revertido por autoridades de dicho país.

(1) Según un estudio de Econsult año 2018, Methanex ha aportado el 14,3% del PIB regional en los últimos 20 años

93.603
OCUPADOS

*Promedio últimos 12 meses, con último trimestre considerado FMA 2020

11.928
EMPRESAS
98,9% MIPYMES

Principales Industrias por n° ocupados²Principales Industrias por cantidad de empresas³

Comercio, Restaurantes y hoteles TURISMO

35,7% de las **EMPRESAS** de la región corresponden al **sector comercio, restaurantes y hoteles**, representando el **21,4% DEL EMPLEO**. Según Corfo y Seremía, **TURISMO** sería el sector con más predominancia, representando cerca del **10% del PIB**, entre el **8%-10% del empleo** en temporada baja y **12%-14%** en temporada alta. Contando con **+2.700 empresas**, equivalente al 23% de las empresas regionales.

Rubro Hotelero: -98,9% pernoctaciones r/a mismo mes año anterior según encuesta EMAT.
Rubro Gastronómico: encuestas a nivel nacional, estiman que la caída en las ventas alcanza el 87%. **Gremio se ha levantado con fuerza y ha realizado un petitorio.**

Comercio: De acuerdo a información de medios de prensa local, los **locales comerciales del centro de Punta Arenas** registran caídas de hasta un 70%. Por otra parte, en los primeros 30 días de reapertura del **módulo central de Zona Franca** hubo niveles de venta promedio al 50% de un mes de venta normal. **Estas reducciones fueron mitigadas por el día del Padre, generando volúmenes de venta similares al año anterior.** Respecto del **Mall Espacio Urbano**, este continúa operando con una proporción reducida de sus locales abiertos. En relación a la **venta de supermercados**, el **ISUP de abril da cuenta de una caída de un 45,4% respecto al mismo mes año anterior**, reflejando un descenso del consumo interno y un **cambio de comportamiento de la comunidad**, la cual privilegió las compras en almacenes más pequeños durante la cuarentena de Punta Arenas (1 abril – 7 mayo).

CASOS CONFIRMADOS

1.397

Magallanes

CASOS ACTIVOS

173

Magallanes

EMPLEO

N° Trab. acogidos a Ley Pro Empleo COVID 19 al 21 Junio 2020⁵

AFC
7.521

Variación Mensual

21-jun | 227
31-may | 1.692
30-abr | 5.602

TASA DESOCUPACIÓN⁶

FMA-2019	EFM-2020	FMA-2020
2,9%	4,7%	6,0%

SOLICITUD AYUDA EMPRESAS

FOGAPE Colocaciones al 25 Junio⁷

1.571 operaciones | 247 más que la semana anterior.
1.861.923 UF

SUBSIDIOS CORFO-SERCOTEC⁸

REACTÍVATE | **PAR IMPULSA**
1463 postulantes | N/A
37 beneficiados