



# Índice de Confianza Empresarial

## Región del Maule

Mayo 2022



MÁS UNIVERSIDAD

# ÍNDICE DE CONFIANZA EMPRESARIAL DEL MAULE

El ICE Maule, en mayo, mantuvo la confianza en “moderadamente pesimista”

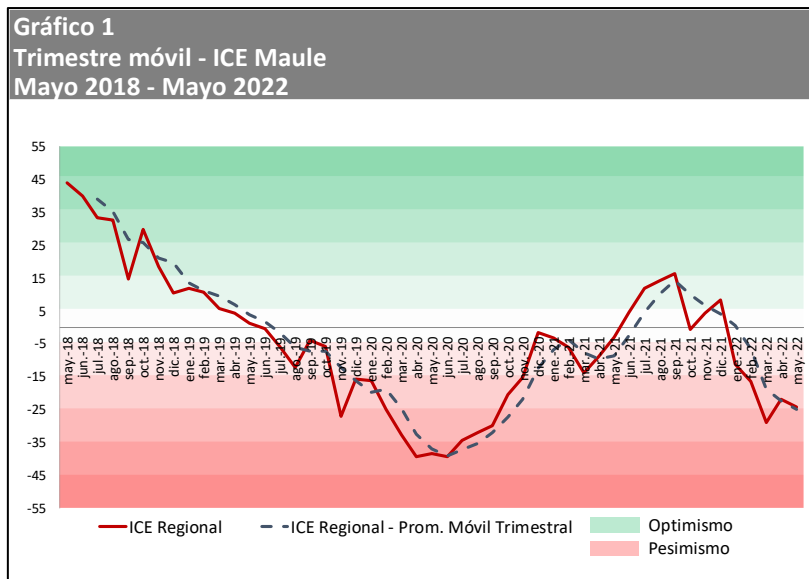
La confianza empresarial de la región, medida por el ICE Maule, tras caer en marzo a su menor nivel de los últimos dos años (“pesimista”), avanzó en abril hasta “moderadamente pesimista”, nivel en que se mantuvo en mayo. En tanto, en un horizonte de tiempo mayor, el promedio móvil trimestral del indicador retrocedió un nivel, desde “moderadamente pesimista” hasta “pesimista” (gráfico 1).

Tres de los principales sectores mostraron un retroceso en su confianza, uno la incrementó y otro la mantuvo respecto de abril. Es así como en **Industria, Construcción y Financiero**, la confianza retrocedió un nivel, el primero desde “moderadamente pesimista” hasta “pesimista”, el segundo desde “pesimista” hasta “muy pesimista”, y el último desde “levemente pesimista” hasta “moderadamente pesimista” (-7, -14 y -2 puntos, respectivamente). En contraste, en **Comercio** la confianza avanzó un nivel, desde “moderadamente pesimista” hasta “levemente pesimista” (+6 puntos), mientras que en **Agrícola** no varió al ubicarse nuevamente en nivel “moderadamente pesimista” (+5 puntos) (cuadro 1).

Entre las principales percepciones, tres mantuvieron su nivel y tres retrocedieron. De esta forma, mientras que las relativas a la **situación de la economía, precio de los insumos y contratación de trabajadores** no mostraron cambios respecto de abril, y se ubicaron nuevamente en “pesimista”, “extremadamente pesimista” y “levemente pesimista” (-4, +9 y 0 puntos, respectivamente), la percepción sobre **demanda nacional** retrocedió dos niveles, desde “levemente pesimista” hasta “pesimista” (-18 puntos), la relativa al **nivel de inventarios**, también retrocedió dos niveles, desde “moderadamente pesimista” hasta “muy pesimista” (-17 puntos), y finalmente la relativa a la **situación del negocio** lo hizo en un nivel, desde “moderadamente pesimista” hasta “pesimista” (-5 puntos) (cuadro 2).

Respecto de la medición nacional de ICE, su avance en mayo desde “levemente pesimista” hasta “neutral”, lo posicionó dos niveles por sobre el nivel “moderadamente pesimista” de la región del Maule.

	ICE	Ind.	Agr.	Const.	Com.	Fin.
may-21	-3,0	-2,0	-8,6	0,2	3,7	-6,0
jun-21	4,5	5,9	6,6	3,8	5,3	-1,5
jul-21	11,9	8,7	7,6	22,3	14,1	9,7
ago-21	14,2	12,1	7,5	26,8	18,0	10,5
sept-21	16,3	13,1	11,5	28,6	22,2	9,1
oct-21	-0,7	-2,9	2,9	-6,1	5,9	-3,4
nov-21	4,4	2,7	8,7	-1,3	4,6	6,3
dic-21	8,3	5,3	4,9	16,2	13,0	5,1
ene-22	-11,3	-14,9	-15,0	-8,2	0,1	-14,5
feb-22	-16,5	-12,9	-17,5	-19,2	-15,2	-19,0
mar-22	-28,9	-32,4	-31,8	-28,8	-25,7	-21,7
abr-22	-22,0	-23,1	-23,8	-29,4	-15,8	-14,9
may-22	-24,4	-30,8	-18,4	-43,0	-9,5	-17,1
var. m/m	-2,4	-7,7	5,4	-13,6	6,3	-2,2
var. a/a	-21,3	-28,8	-9,7	-43,2	-13,1	-11,1



## A pesar de movimientos mixtos y acotados de la confianza en los principales sectores y percepciones, en mayo esta continuó ubicándose en terreno pesimista.

En mayo, el avance de la confianza en el sector **Comercio**, desde “moderadamente pesimista” hasta “levemente pesimista” (+6 puntos), se debió principalmente a una percepción más favorable respecto de la evolución de las ventas en los últimos tres meses y a una posición más optimista respecto de la situación financiera en los siguientes tres meses. En **Agrícola**, cuya confianza no mostró variaciones respecto de abril, manteniéndose “moderadamente pesimista” (+5 puntos), se observó una posición favorable respecto del nivel de precios de los productos en los últimos tres meses, la cual fue contrarrestada con una menos favorable posición respecto de la situación general del negocio en los siguiente tres meses. Por su parte, en **Industria**, que retrocedió desde “moderadamente pesimista” hasta “pesimista” (-5 puntos), se observó un mayor pesimismo respecto del precio de los insumos y de la evolución de las ventas, en los próximos tres meses; mientras que en **Construcción**, que retrocedió desde “pesimista” hasta “muy pesimista” (-15 puntos), se observó un mayor pesimismo respecto del precio de los insumos en los siguientes tres meses y sobre la demanda nacional.

En las principales percepciones del ICE Maule, la relativa a **demanda nacional**, que retrocedió desde “levemente pesimista” hasta “pesimista” (-18 puntos), lo hizo principalmente impulsada desde los sectores construcción, comercio y agrícola; de igual forma, la posición menos optimista en **posición de inventarios**, que retrocedió desde “moderadamente pesimista” hasta “muy pesimista” (-17 puntos), fue presionada de manera generalizada desde todos los sectores que la componen, esto es, comercio, construcción e industria. Finalmente, la percepción menos favorable sobre la **situación del negocio**, que retrocedió desde “moderadamente pesimista” hasta “pesimista” (-5 puntos), se observó en todos los sectores, aunque destacó algo más en construcción, industria y comercio.

Cuadro 2					
Índice de variables seleccionadas					
	may-21	abr-22	may-22	var. m/m	var. a/a
Demanda Nacional	13,9	-13,5	-31,7	-18,2	-45,6
Inventarios	-12,0	-24,6	-41,3	-16,7	-29,3
Proy. Sit. Negocio	14,8	-20,7	-26,2	-5,4	-41,0
Proy. Sit. Economía	26,2	-25,9	-29,6	-3,7	-55,7
Proy. Precio Insumos	3,2	-54,9	-46,4	8,5	-49,6
Proy. Trabajadores	34,3	-13,6	-13,2	0,4	-47,5

## Por segundo mes consecutivo, la confianza regional se ubicó bajo la nacional.












En mayo, la confianza empresarial regional se ubicó dos niveles por debajo de la nacional, lo anterior debido a que la primera mantuvo el nivel “moderadamente pesimista” de abril, mientras que la segunda avanzó desde “levemente pesimista” hasta “neutral”. Por sectores, sólo **Agrícola** regional mostró una confianza superior a la nacional, lo anterior al mantener ambos los niveles del mes previo, “moderadamente pesimista” el primero, y “extremadamente pesimista” el segundo. En **Construcción**, la confianza regional y nacional mostraron igual comportamiento y nivel, al retroceder ambas desde “pesimista” hasta “muy pesimista”. Por otro lado, la confianza regional fue inferior a la nacional en tres sectores; es así como en **Comercio**, la confianza regional, que avanzó desde “moderadamente pesimista” hasta “levemente pesimista”, se ubicó un nivel bajo la nacional, que se mantuvo en “neutral”. En **Financiero**, la confianza regional retrocedió desde “levemente pesimista” hasta “moderadamente pesimista”, con lo cual se ubicó un nivel bajo la nacional, que también retrocedió desde “optimista” hasta “levemente pesimista”. Finalmente, el ICE **Industria** regional retrocedió desde “moderadamente pesimista” hasta “pesimista”, ubicándose cuatro niveles bajo la nacional, que avanzó desde “levemente pesimista” hasta “levemente optimista” en el mes (cuadro 3).

Cuadro 3 Índice de Confianza Empresarial Maule y Nacional						
	ICE	Ind.	Agr.	Const.	Com.	Fin.
Maule - Abr	-22,0	-23,1	-23,8	-29,4	-15,8	-14,9
Maule - May	-24,4	-30,8	-18,4	-43,0	-9,5	-17,1
var. m/m	-2,4	-7,7	5,4	-13,6	6,3	-2,2
Nacional - Abr	-8,2	-11,7	-52,9	-34,9	4,4	25,0
Nacional - May	-4,9	10,2	-47,1	-36,0	3,3	-9,4
var. m/m	3,3	21,9	5,8	-1,1	-1,1	-34,4

## Banco Central incrementó en 125 puntos base la Tasa de la Política Monetaria

Durante la primera quincena de mayo, la cotización de la divisa norteamericana osciló en valores entre \$850 a \$870; y desde mediados de mes, comenzó a mostrar una tendencia a la baja, la cual la llevó a terminar el mes con valores levemente superiores a \$820.

En el trimestre móvil feb-abr, el desempleo de la región del Maule se ubicó en 4,9%, inferior al 7,7% que se registró a nivel nacional. En doce meses, el número de ocupados en el Maule aumentó en 48.531 puestos laborales (+10,8%), cifra en la que incidieron principalmente los asalariados del sector privado y asalariados del sector público. En mayo, el IPC registró una variación de +1,2%; destacando las alzas de alimentos y bebidas no alcohólicas y de transporte, y la disminución de comunicaciones. A doce meses, la variación en la canasta fue de +11,5%. Así, en este contexto, el Consejo del Banco Central acordó en su reunión de mayo, aumentar nuevamente la tasa de política monetaria, esta vez en 75 puntos base (+125 puntos base en abril), hasta 9% anual.

	45 o +	extraordinariamente optimista
	35 a 45	muy optimista
	25 a 35	optimista
	15 a 25	moderadamente optimista
	5 a 15	levemente optimista
	-5 a 5	nivel neutral de expectativas
	-5 a -15	levemente pesimista
	-15 a -25	moderadamente pesimista
	-25 a -35	pesimista
	-35 a -45	muy pesimista
	-45 o -	extraordinariamente pesimista

**JENNIFER RIVERA A.**

Vicedecana Facultad de Administración y Negocios  
Universidad Autónoma de Chile  
+(56) (71) 2735555 | jrivera@uautonoma.cl

**TOMÁS SEPÚLVEDA Z.**

Responsable ICE Maule  
Universidad Autónoma de Chile  
+(56) (71) 2735559 | tsepulvedaz@uautonoma.cl

**TAMARA MARQUEZ L.**

Asistente ICE Maule  
Universidad Autónoma de Chile  
+(56) (71) 2735691 | tamara.marquez@uautonoma.cl

**ALONDRA OSES A., AQUILES LEAL M.**

Ayudantes ICE Maule. Universidad Autónoma de Chile  
icemaule@uautonoma.cl

**CRISTIÁN ECHEVERRÍA V.**

Director CEEN  
Universidad del Desarrollo  
+(56)(2) 3279792 | cecheverria@udd.cl

**CARLA VALDIVIA U.**

Investigador CEEN  
Universidad del Desarrollo  
+(56)(2) 3279824 | c.valdivia@udd.cl